

Arbeta säkert med skjutstativtruckar

24 enkla och användbara tips



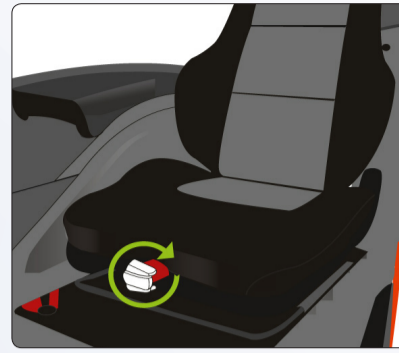
Kontrollera trucken före användning.



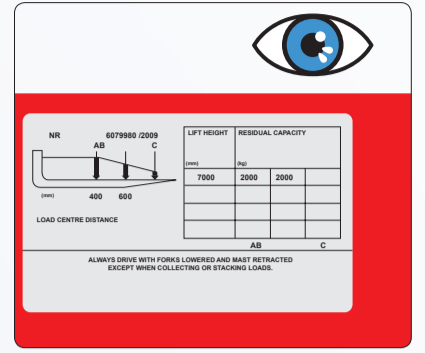
Kontrollera så att säkerhetsutrustningen fungerar korrekt före körning. Stäng inte av eller ta bort denna utrustning.



Använd det låga insteget när du stiger i och ur skjutstativtrucken.



Justera alltid stolen efter din egen vikt – det förbättrar komforten och minskar risken för belastningsskador.



Kontrollera hydraulfunktionerna och kör till maxläge.




Säkerställ alltid att ingen står eller går under lyfta gafflar.



Kör endast skjutstativtruckar om du har rätt utbildning och kör tillstånd.



Vid körning av långa sträckor, kör i hyttens riktning. Minimera körningen i gaffelriktningen.



Kör aldrig med utskjutet stativ. Det försämrar stabiliteten och kan orsaka onödiga skador på produkter, ställage eller själva trucken.



Vid korsningar, var extra vaksam och bromsa i tid.



Vid körning i lutningar, kör med lasten ovanför dig och lätt lyft. Sväng aldrig i en lutning!



Kör en skjutstativtruck enbart på plana, jämna underlag.



Låt aldrig en passagerare åka med.



Kör aldrig en skjutstativtruck med någon del av din kropp utanför hytten. Ha alltid din vänstra fot på säkerhetspedalen.



Se upp för människor i ditt arbetsområde. Håll ett öga på fotgängare som korsar din väg – kolla hastigheten och se alltid till att du kan stanna.



Se alltid till att du positionerar lasten korrekt på hyllan och att du inte distraheras av annat.



Hantera bara laster som är stabila och ordentligt säkrade.



Kör alltid med lasten på en låg och säker nivå.



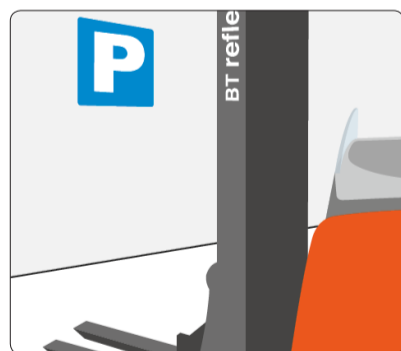
När du har hämtat en pall i stället, sänk alltid lasten innan du börjar svänga trucken.



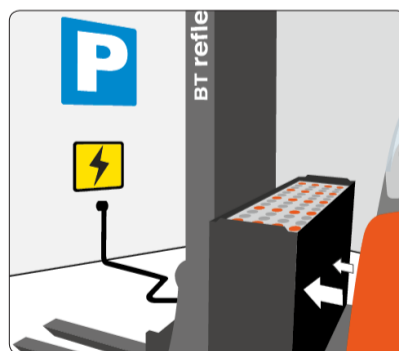
Att lyfta människor är bara tillåtet om ingen annan lämplig lyftutrustning finns. Sambesiktning av korg och truck måste göras av tredje part. Personalen måste ha rätt utbildning.



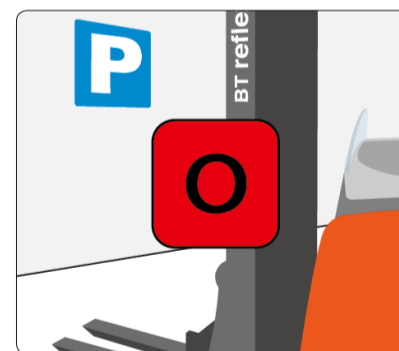
Använd signalhornet vid behov.



Parkera alltid skjutstativtrucken på avsedda ytor. Förhindra att obehöriga använder trucken.



Vid kontroll av batteriet, frilägg det innan.



Stäng alltid av trucken efter användning.

Konstruerad och tillverkad med tanke på säkerhet

Att arbeta i lager och lagra pallar på höjden innebär vissa risker. Varje år sker många mindre och onödiga olyckor beroende på försumlig och oklok användning av skjutstativtruckar. BT skjutstativtruckar är konstruerade för att positionera laster på hög höjd i trånga utrymmen och för att flytta laster därifrån till andra platser. En användarvänlig och bekväm skjutstativtruck som BT Reflex bidrar till att minska fysiskt obehag och risken för skador. Denna poster har tagits fram för att påminna användare, på ett lättförståeligt sätt, hur de ska arbeta säkert med elektriska skjutstativtruckar.

För mer information om BT Levio och andra produkter och tjänster från Toyota Material Handling, besök www.toyota-forklifts.se.

TOYOTA

MATERIAL HANDLING